

Guía del Ingresante
Modalidad Distancia 100%
Evaluación de Documentos
2026 CICLO – AGOSTO

	Guía del ingresante - Modalidad Distancia 100% - Evaluación de Documentos - 2026 Ciclo - Agosto	Código: ADM – GU1379
		Versión: 01

PRESENTACIÓN

La Guía del Ingresante – Evaluación de Documentos 2026 CICLO – AGOSTO tiene como objetivo brindar a todos los postulantes las indicaciones necesarias para acceder a los resultados del proceso de admisión, así como información sobre los pagos a realizar, registro matrícula y procedimientos administrativos.

Los trámites y consultas con respecto a este proceso deben ser realizados en el Portal de Admisión <https://admision.zendesk.com/> para que sean correcta y oportunamente atendidos.

Descarga los reglamentos de la Universidad en el Portal de Transparencia <https://utp.edu.pe/transparencia> . La matrícula implica, automáticamente, la conformidad de la información contenida en dichos reglamentos.

A. RESULTADOS DEL PROCESO DE ADMISIÓN

Verifica tu ingreso en la página web <https://resultadosadmision.utp.edu.pe> . Ingresar con tu número de DNI y tu fecha de nacimiento.

Documento

DNI Número de documento


Fecha de nacimiento

Día Mes Año

[Ver mis resultados](#)

Descarga los siguientes documentos:

- Constancia de Ingreso
- Guía del Ingresante
- Información para acceder a tus aplicaciones y horarios de clases

	Guía del ingresante - Modalidad Distancia 100% - Evaluación de Documentos - 2026 Ciclo - Agosto	Código: ADM – GU1379
		Versión: 01

B. PAGOS A REALIZAR

- Realiza el pago de la Matrícula durante las fechas indicadas por tu asesor educativo.
- Si necesitas factura, únicamente por los derechos de Admisión, Matrícula y/o Programa de Salud Estudiantil, solicítala en el Portal de Admisión <https://admisión.zendesk.com/>.
- Los derechos administrativos pagados en el proceso de admisión y otros pagos realizados antes de la matrícula no están sujetos a devolución; a menos que la prestación del servicio no se efectúe en su debida oportunidad o no se adecúe a los términos de la oferta de UTP.
- Realiza todos los pagos con tu número de DNI. Si utilizas un número de DNI diferente al registrado en el formato de costo, la Universidad no se hará responsable por los trámites y/o gestiones necesarias para regularizar dichos pagos.
- Son improcedentes las devoluciones de los pagos de matrícula; salvo caso fortuito y fuerza mayor o causa imputable a la universidad.
- Si cuentas con un seguro particular o SIS, puedes solicitar la validación de tu seguro de salud durante tu proceso de inscripción, siguiendo el procedimiento informado en la sección I de esta Guía o tienes la opción de contratar el Programa de Salud Estudiantil (PSE) brindado por la UTP realizando el pago detallado en la Ficha de Costo.

C. PROCESO DE MATRÍCULA

- Todos los ingresantes serán matriculados back office.
- Los cursos asincrónicos estarán disponibles las 24 horas.
- Los cursos sincrónicos o que requieran programación remota serán programados en las siguientes franjas:
 - ✓ **Nocturno** : Lunes a Viernes 18:30 a 22:30 horas
 - ✓ **Fin de semana:** Sábado 14:30 a 22:00 horas y Domingo de 08:00 a 14:00 horas.
- Para los ingresantes que pasan por proceso de convalidación, la matrícula se ejecutará priorizando los cursos pendientes de menor ciclo hasta completar la carga horaria regular.
- Todos los ingresantes que no convalidan podrán visualizar sus horarios de clases 72 horas después de haber realizado el pago de matrícula (desde el 04 de mayo) ingresando a UTP+Portal (<https://portal.utp.edu.pe/>). Si pasas por proceso de convalidación, tus horarios de clases serán asignados a partir del 23 de julio de 2026.

Recuerda que si la documentación presentada tiene observaciones el plazo puede extenderse. Para acceder a tus horarios de clases revisa el instructivo en la publicación de resultados del Proceso de Admisión en <https://resultadosadmision.utp.edu.pe/>.

- Si realizas tus pagos de matrícula después del **04 de Agosto**, tu matrícula estará sujeta a disponibilidad de vacantes.
- Si deseas modificar tu ciclo de inicio debes realizar una **Reserva de Vacante**, podrás solicitarla hasta el 09 de Agosto registrando una solicitud en <https://admision.zendesk.com/>.
- Inicio de clases: 10 de Agosto.

D. COSTOS DE LAS PENSIONES


Aplica para todas las localidades ubicadas en el siguiente departamento: Piura.

Rango de horas	Monto	Beca	Monto Neto
12-22	S/ 790.00	S/ 200.00	S/ 590.00
07-11	S/ 592.50	S/ 150.00	S/ 442.50
01-06	S/ 395.00	S/ 100.00	S/ 295.00
Hora adicional	S/ 37.62	S/ 9.52	S/ 28.10

Si el estudiante se matricula en más de 22 horas, pagará S/ 28.10 por cada hora adicional

E. CALENDARIO DE PAGOS

Cuota	Vencimiento
Primera	14/08/2026
Segunda	12/09/2026
Tercera	12/10/2026
Cuarta	12/11/2026
Quinta	12/12/2026

	Guía del ingresante - Modalidad Distancia 100% - Evaluación de Documentos - 2026 Ciclo - Agosto	Código: ADM – GU1379
		Versión: 01

F. CALENDARIO DE TRÁMITES¹

MES	FECHAS	PROCESO
Agosto	Hasta el 29 de Julio	Trámites Cambio de Sede, Turno o Carrera
	Hasta el 09 de Agosto	Trámite de reserva de vacante
	10 de Agosto	Inicio de clases

- Realiza tus trámites en el Portal de Admisión <https://admission.zendesk.com/>
- Para solicitar el cambio de sede, carrera o turno, es condición no haber pagado los derechos de matrícula y no tener registrados tus horarios de clases al momento de la solicitud.

G. DESCUENTO POR PRONTO PAGO²

Descuento regular aplicable a todas las cuotas del ciclo, si pagas antes de la fecha del vencimiento de cada cuota.

Si efectúas el **pago hasta un día hábil antes de la fecha de vencimiento** (sin considerar domingos ni feriados), te beneficias con el siguiente descuento por pronto pago:

% de descuento	Si pagas en:
5%	Interbank Scotiabank
2.5%	BBVA BCP

H. DESCUENTO POR PAGO ADELANTADO DEL CICLO COMPLETO


Descuento regular aplicable por el pago adelantado de todas las cuotas del ciclo 7.5%, antes de la fecha de vencimiento de la primera cuota.

Para activar el descuento del 7.5% debes ingresar a UTP+Portal (<https://portal.utp.edu.pe/>)/ Estado de cuenta-pagos y activar el beneficio.

Una vez confirmada la habilitación del descuento, deberás realizar el pago **hasta un día hábil antes de la fecha de vencimiento de la primera cuota** (sin considerar domingos ni feriados).

¹Este calendario puede variar según la fecha de ingreso.

²Cualquier pago en ventanilla de los bancos está sujeto al cobro de una comisión por parte de la entidad financiera, que es asumida por el alumno.

	Guía del ingresante - Modalidad Distancia 100% - Evaluación de Documentos - 2026 Ciclo - Agosto	Código: ADM – GU1379
		Versión: 01

% de descuento	Si pagas en:
7.5%	Scotiabank BBVA Interbank BCP

I. VALIDACIÓN DE SEGURO DE SALUD

De acuerdo con el art. 126 de la Ley Universitaria, al momento de su matrícula, los estudiantes se inscriben en el SIS o en cualquier otro seguro que la universidad provea, es por ello que durante tu proceso de inscripción la UTP validará si cuentas con un seguro de salud vigente (SIS o seguro particular) el cual deberá estar registrado en SUSALUD <https://app1.susalud.gob.pe/registro/>. Si deseas inscribirte en el SIS, puedes escribir al correo sis@sis.gob.pe para obtener mayor información.


Si durante tu proceso de inscripción no pudiste validar tu Seguro de Salud y ya cuentas con uno, podrás solicitar el trámite de Validación de Seguro de Salud registrando una solicitud en <https://admision.zendesk.com/>. Tienes hasta el 15 de agosto para realizar tu trámite.

Si validaste tu Seguro de Salud pero deseas afiliarte a nuestro Programa de Salud Estudiantil (PSE), deberás registrar una solicitud en <https://admision.zendesk.com/> hasta el 15 de agosto. La UTP generará un cargo en tu cuenta el cual deberás pagar máximo 48 horas después, caso contrario se rechazará la solicitud.

Si ya realizaste el pago correspondiente y luego decides validar tu seguro, la UTP realizará la transferencia del monto pagado durante tu ingreso a tus cuotas pendientes. En caso deseas que se te haga el pago directo, deberás registrar una solicitud en el Portal de SAE en Línea: <https://info.utp.edu.pe/>

J. CURSOS DE NIVELACIÓN

Los ingresantes por esta modalidad no llevan cursos de nivelación a excepción de los ingresantes por la sub modalidad de Buen Rendimiento Escolar y los Egresados de Innova Schools. Los postulantes admitidos por este tipo de modalidad rinden una Prueba de Definición de Niveles cuyos resultados determinan la obligatoriedad o no de llevar asignaturas de Nivelación que se especifican en el Anexo 1 del Reglamento de Admisión. Si no rinden la Prueba de Definición de Niveles, se les matricula automáticamente en las asignaturas de Nivelación.

	Guía del ingresante - Modalidad Distancia 100% - Evaluación de Documentos - 2026 Ciclo - Agosto	Código: ADM – GU1379
		Versión: 01

K. PRUEBA DE DEFINICIÓN DE NIVELES (PDN)

Es una evaluación opcional, dirigida a los ingresantes de las modalidades Buen Rendimiento Escolar y Egresados de Innova Schools. Esta prueba consta de dos secciones: Razonamiento y Nivelación de Redacción y Razonamiento y Nivelación de Matemática; la cantidad de preguntas y puntajes mínimos de aprobación son los mismos contemplados para el Examen de Admisión. Los ingresantes por esta modalidad pueden rendir la Prueba de Definición de Niveles hasta la fecha programada para el último examen de admisión del proceso.

L. BECAS Y DESCUENTOS

Para acceder a la información de becas, ingresar a UTP+info: <https://info.utp.edu.pe/> a la sección de becas y descuentos por convenios.

M. EVALUACIONES

Si estás matriculado o te matriculas en cursos o programas con componentes o modalidades virtuales, puedes estar sujeto a los procesos de evaluación mediante plataformas de Proctoring u otros sistemas informáticos o de seguridad que determine la Universidad. Las indicadas plataformas solo pueden ser instaladas en equipos de escritorio o laptops y no en dispositivos móviles.

Para la realización de cualquier evaluación en modalidad virtual y la respectiva verificación de tu identidad, la Universidad podrá requerir el uso de una cámara web durante el desarrollo de la misma.